

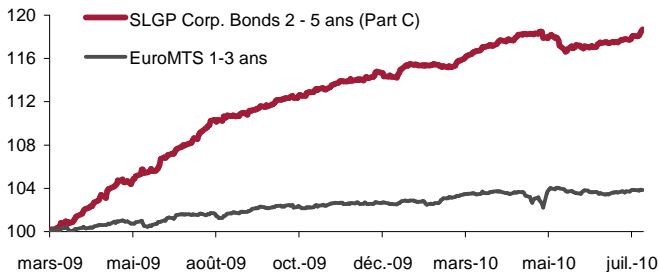
Le fonds joue la réduction de l'écart de taux de rendement entre les obligations privées et les emprunts d'Etat.

Juillet 2010

ACTIF NET (Part C) : 18.0 M EUR
ACTIF NET (Part D) : 4.0 M EUR

V.L (part C) : 33.56 EUR (au 30/07/10)
V.L (part D) : 31.94 EUR (au 30/07/10)

Graph. de performances de la part C depuis sa création (18/03/2009)



Caractéristique du fonds

Classification AMF : Obligataire
Forme juridique : FCP
Gérant : Laurent GERONIMI
Code ISIN (Part C) : FR0010734442
Code ISIN (Part D) : FR0010734467
Devise valorisation : EUR
Affectation des résultats : Capitalisation & Distribution
Indice de référence : Euro MTS 1-3 ans
Ticker Bloomberg : SLGPCBC FP (Part C) & CAPFSEC FP (Part D)
Frais de souscription : 2,00 % TTC maximum non acquise
Frais de gestion : 0,75 % TTC max sur l'Actif Net
Passation d'ordre : Chaque jour avant 10H30 sur la VL du jour

Indicateurs de risques

Indicateurs	
Volatilité sur 1 an	1.96%
Sensibilité	3.21
TRA	3.86%
Duration	3.61
Spread-Etat	293

Principales Positions

Libellé	En % de l'actif net
Crédit Agricole 5.40% 28/06/2014	4.62%
Axa 3.75% 01/01/2017	3.16%
Thyssenkrupp 8% 18/06/2014	2.17%
France Telecom 3.875% 09/04/2020	1.89%
Peugeot 5.625% 29/06/2015	1.85%
AIG 5% 26/06/2017	1.80%
SNS Bank (Euribor 3 mois + 10 bps) 06/02/2012	1.78%
BCP 2.375% 2012	1.77%
Sallie Mae 4.75% 17/03/2014	1.73%
Citigroup (Euribor 3 mois + 20 bps) 09/02/2016	1.49%

Exposition par type de produits

Libellé	En % de l'actif net
Taux fixe	82.13%
Taux variable	9.43%
Liquidités	8.44%

Répartition de l'actif net

Macro Secteurs	En % de l'actif net
Cycliques	38.17%
Défensives	11.63%
Financières	32.51%
TMT	9.24%

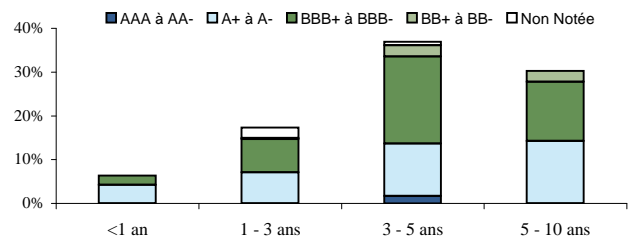
Pays	En % de l'actif net
France	46.18%
Allemagne	11.49%
Etats-Unis	9.90%
Benelux	8.01%
Royaume-Uni	7.52%
Portugal	2.41%
Irlande	2.30%
Japon	1.01%

Performances calculées coupons réinvestis

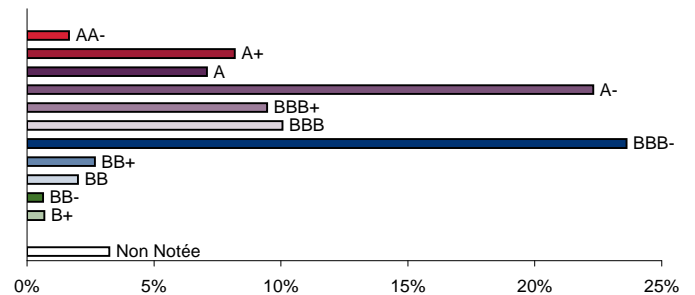
En %	Fonds	Coupon	EMTS 1-3 ans
Depuis le début de l'année	3.84%		1.29%
Sur 3 mois glissants	0.33%		0.77%
Sur 1 an glissant	7.70%	0.90	2.12%
Sur 3 ans glissants	13.59%	3.49	15.61%
Sur 5 ans glissants	15.74%	4.54	19.37%

Les performances passées ne préjugent en rien des performances futures. Les performances indiquées ne tiennent pas compte des commissions et frais de souscription des parts. Le 18/03/2009, les frais de gestion sont passés de 1.50% TTC max. à 0.75% TTC max.

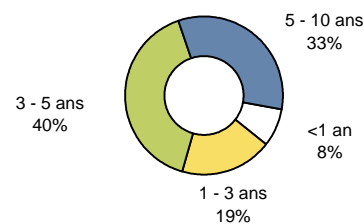
Répartition des notations par maturité



Répartition de l'actif par notation



Sensibilité par tranche de maturité (hors liquidités)



SwissLife Gestion Privée - 7 place Vendôme 75001 Paris
SA au capital de 204 600 € - 348 782 163 RCS Paris - Société de gestion de portefeuille agréée par l'AMF le 28/06/2000 sous le n°GP00-038

Ce document est remis à titre d'information (et ne constitue ni un élément contractuel, ni une incitation à l'investissement ou à l'arbitrage). SwissLife Gestion Privée décline toute responsabilité à l'égard de toute décision d'investissement ou de désinvestissement qui serait prise sur la base des données figurant dans cette présentation. Pour plus d'informations, tout investisseur potentiel doit prendre connaissance du prospectus simplifié visé par l'AMF disponible auprès de SwissLife Gestion Privée, 7 place Vendôme 75001 Paris ou sur le site internet : www.swisslifebanque.fr